

PUNTO



VERSIONEN UND PREISE PUNTO 3-TÜRER	POP	EASY	TWINAIR	SPORTING	SPORT
1.2 69 PS Start&Stop	199.23Q.6 17'200.-	-	-	-	-
1.4 77 PS Start&Stop	-	199.23G.6 19'200.-	-	-	-
1.4 77 PS MTA Start&Stop	-	199.23L.6 20'700.-	-	-	-
1.4 16V MultiAir 105 PS Start&Stop	-	199.23H.6 21'200.-	-	199.53H.6 22'500.-	-
0.9 TwinAir Turbo 85 PS Start&Stop	-	-	199.23X.6 21'200.-	-	-
1.4 16V MultiAir Turbo 135 PS Start&Stop	-	-	-	-	199.53I.6 25'200.-
1.4 8V Natural Power 77 PS (Benzin) / 70 PS (Gas)	-	199.836.6 22'850.-	-	-	-
1.3 16V MultiJet 95 PS (DPF) Start&Stop	-	199.23E.6 22'450.-	-	-	-
VERSIONEN UND PREISE PUNTO 5-TÜRER	POP	EASY	TWINAIR	SPORTING	SPORT
1.2 69 PS Start&Stop	199.25Q.6 17'900.-	-	-	-	-
1.4 77 PS Start&Stop	-	199.25G.6 19'900.-	-	-	-
1.4 77 PS MTA Start&Stop	-	199.25L.6 21'400.-	-	-	-
1.4 16V MultiAir 105 PS Start&Stop	-	199.25H.6 21'900.-	-	199.55H.6 23'200.-	-
0.9 TwinAir Turbo 85 PS Start&Stop	-	-	199.25X.6 21'900.-	-	-
1.4 16V MultiAir Turbo 135 PS Start&Stop	-	-	-	-	199.55I.6 25'900.-
1.4 8V Natural Power 77 PS (Benzin) / 70 PS (Gas)	-	199.856.6 23'550.-	-	-	-
1.3 16V MultiJet 95 PS (DPF) Start&Stop	-	199.25E.6 23'150.-	-	-	-

SERIEN- UND SONDERAUSSTATTUNG	Code	POP	EASY	TWINAIR	SPORTING	SPORT
Sicherheit						
2 durchgehende Kopf-Airbags für vorne und hinten	614	•	•	•	•	•
Scheinwerfer-Höhenverstellung mit «Follow-Me-Home»-Funktion		•	•	•	•	•
Knie-Airbag Fahrerseite	150	300.–	300.–	300.–	300.–	•
Wegfahrsperre (Fiat Code) mit Rolling Code		•	•	•	•	•
Seiten-Airbags vorne	505	400.–	•	•	•	•
Aktive Kopfstützen vorne (nur mit 505)	42F	120.–	120.–	120.–	120.–	120.–
Reifendrucksensoren (nicht auf Versionen 1.4 77 PS und Natural Power)	365	–	200.–	200.–	200.–	200.–
ESP (elektron. Stabilitätsprogramm) m. MSR (Motorschleppregelung), Notbremsassistent, ASR (Traktionskontrolle) u. Hill Holder (Serie bei MTA- und Natural Power-Versionen)	392	775.–	• / 775.–	775.–	775.–	•
Aussenausstattung						
Stossfänger in Wagenfarbe		•	•	•	•	•
Aussenspiegel und Türgriffe in Wagenfarbe		•	•	•	•	•
Sportfahrwerk und verchromte Auspuffblende	6L2	–	–	300.–	•	•
Verdunkelte Frontscheinwerfer	5EM	•	•	•	•	•
Integrierte Nebelscheinwerfer mit Cornering-Funktion	097	300.–	300.–	•	•	•
15"-Stahlfelgen mit Radzierblenden		•	–	–	–	–
15"-Leichtmetallfelgen mit Bereifung 185 / 65 / R15 (Air)	108	750.–	•	–	–	–
15"-Leichtmetallfelgen mit Bereifung 185 / 65 / R15 (Taipan)	208	300.–	300.–	–	–	–
15"-Leichtmetallfelgen mit Bereifung 185 / 65 R15 (TwinAir)	421	–	–	•	–	–
16"-Leichtmetallfelgen mit Bereifung 195 / 55 R16 (Back Flip) (nicht auf Versionen Natural Power)	439	–	600.–	600.–	•	–
16"-Leichtmetallfelgen mit Bereifung 195 / 55 R16 (Hakoon)	4AY	–	990.–	990.–	300.–	300.–
17"-Leichtmetallfelgen mit Bereifung 205 / 45 R17 (Take Off) (nicht auf Versionen Natural Power)	433	–	700.–	700.–	600.–	500.–
17"-Leichtmetallfelgen mit Bereifung 205 / 45 R17 (Mc Twist) (nicht auf Versionen Natural Power)	434	–	700.–	700.–	600.–	400.–
17"-Leichtmetallfelgen mit Bereifung 205 / 45 R17 (Rodeo) (nicht auf Versionen Natural Power)	435	–	750.–	750.–	750.–	•
Dachspoiler in Wagenfarbe	923	200.–	200.–	•	•	•
Seitenschutzleisten in Wagenfarbe	4M5	150.–	150.–	150.–	150.–	150.–
Seitenschwellerverkleidung in Wagenfarbe	926	–	–	250.–	•	•
Hintere Seitenscheiben und Heckscheibe getönt	070	250.–	250.–	•	250.–	250.–
Rot lackierte Bremszangen	4SU	–	–	–	–	•
Schwarz lackiertes Dach (nicht mit 400 und nicht mit Farben blau 475, schwarz 876 und 750)	4GS	–	–	450.–	–	–
Personalisierung Aussen						
Aussenfarbe Ambient Weiss 296	5CA	0.–	0.–	0.–	0.–	0.–
Aussenfarbe Rock'n'roll Blau 475	5CB	0.–	0.–	0.–	0.–	0.–
Aussenfarbe Acid Jazz Blau 494	5CC	600.–	600.–	600.–	600.–	600.–
Aussenfarbe Lime Grün 341	5CD	–	–	600.–	–	–
Aussenfarbe Carbon Schwarz 876	5CE	600.–	600.–	600.–	600.–	600.–
Aussenfarbe Exotica Rot 176	5CJ	600.–	600.–	600.–	600.–	600.–
Aussenfarbe Rubin Rot 866	5CK	600.–	600.–	600.–	600.–	600.–
Aussenfarbe Tech House Grau 348	5DN	600.–	600.–	600.–	600.–	600.–
Aussenfarbe Progressive Schwarz 750	5DP	600.–	600.–	600.–	600.–	600.–
Aussenfarbe Easy Listening Weiss 760	5DQ	600.–	600.–	600.–	600.–	600.–
Aussenfarbe Chemical Grau 595	5DR	600.–	600.–	600.–	600.–	600.–
Aussenfarbe Türkis/Petrol 326	5DS	600.–	600.–	600.–	600.–	600.–
Aussenfarbe Grana Grossa Grau 679	5DT	600.–	600.–	600.–	600.–	600.–
Aussenfarbe Panda orange 551	61P	600.–	600.–	600.–	600.–	600.–
Aussenspiegel Abdeckung «CHROME»	4YD	70.–	70.–	70.–	70.–	70.–
Aussenspiegel Abdeckung «WHITE»	5J8	70.–	70.–	70.–	70.–	70.–
Aussenspiegel Abdeckung «MONTBLANC BLACK»	5J9	70.–	70.–	•	70.–	70.–
Innenausstattung						
Make-Up-Spiegel Fahrer- und Beifahrerseite beleuchtet		–	•	•	•	•
Ambient Light (Armaturenbrett Beleuchtung)	5M1	–	–	–	•	•
Höhenverstellbarer Fahrersitz	450	•	•	•	•	•
Vordersitze beheizbar (nur mit 041)	452	400.–	400.–	400.–	400.–	400.–
Beifahrersitz mit Tasche an der Rückseite		•	•	•	•	•
Asymmetrisch (60:40) umlegbare Rücksitzbank (Lehne und Sitzfläche)	195	200.–	200.–	200.–	•	•
2 Kopfstützen hinten höhenverstellbar	182	•	•	•	•	•
3. Sitzplatz hinten mit 3-Punkt-Gurt	273	•	•	•	•	•
3. Kopfstütze hinten höhenverstellbar (nur mit 195)	511	130.–	130.–	130.–	130.–	130.–
Lederlenkrad und Lederschaltknäuf (bei Sport inkl. Lederhandbremsgriff) (nur mit 41A)	320	250.–	250.–	250.–	•	•
Lederpolsterung (nur mit 623 und auf Versionen POP und EASY nur mit 195)	212	–	2000.–	2000.–	2000.–	2000.–
Einstiegsleiste in Aluminium mit Punto Logo	018	150.–	150.–	150.–	•	•
Teppichsatz mit Punto Logo	396	150.–	150.–	150.–	150.–	150.–
Zigarettenzähler und Aschenbecher	989	•	•	•	•	•
Komfort / Funktionalität						
Stop & Start (nicht auf Version Natural Power)	5DE	•	•	•	•	•
Elektronische Servolenkung Dual-Drive™	112	•	•	•	•	•
Lenkrad in Höhe und Tiefe verstellbar	011	•	•	•	•	•
Bordcomputer mit Digitaluhr und Trip-Computer		•	•	•	•	•
Aussenspiegel elektrisch einstell- und beheizbar mit Aussentemperatursensor	041	100.–	100.– / • (MTA)	•	•	•
Automatisch abblendbarer Innenspiegel (nur mit 041 und 347)	410	180.–	180.–	180.–	180.–	180.–
Elektrische Fensterheber hinten mit Einklemmschutz (nur für 5-Türer)	023	300.–	300.–	300.–	•	•

SERIEN- UND SONDERAUSSTATTUNG	Code	POP	EASY	TWINAIR	SPORTING	SPORT
Elektrische Fensterheber vorne	028	•	•	•	•	•
Zentralverriegelung mit Funkfernbedienung	008	•	•	•	•	•
Reifenreparaturkit («Fix & Go») mit Reifenfüllmittel und Kompressor	499	•	•	•	•	•
Kompaktes Ersatzrad. Höchstgeschwindigkeit 80 km/h (nicht auf Versionen Natural Power)	4UE	80.–	80.–	80.–	80.–	80.–
Ersatzrad aus Stahl mit Bereifung 175 / 65 / R15 (nur für Versionen 1.2 69PS und 1.477PS, nicht auf Natural Power und nicht mit 421, 433, 434, 435, 439, 4AY)	980	100.–	100.–	–	–	–
Ersatzrad aus Stahl mit Bereifung 185 / 65 / R15 (nur mit 108 oder 208) (nicht für Versionen Natural Power und nicht mit 433, 434, 435, 439, 4AY)	51Y	100.–	100.–	100.–	100.–	100.–
Manuelle Klimaanlage mit Pollenfilter	025	1300.–	•	•	•	–
Automatische Klimaanlage Dualzone (getrennt regelbare Temperatur und Luftverteilung) (nur mit 041)	140	–	650.–	650.–	650.–	•
Zusatzheizung und Luftausströmer hinten im Fussbereich (nur für Diesel-Versionen bestellbar und serie auf TwinAir)	52Y	–	130.–	•	–	–
Regensensor (nur mit 041 und 410)	347	250.–	250.–	250.–	250.–	250.–
12V Steckdose im Kofferraum	823	50.–	50.–	50.–	50.–	50.–
Mittelarmlehne vorne m. Staufach	132	100.–	100.–	100.–	•	•
Elektrisch verstellbare Lendenwirbelstütze Fahrersitz (nur mit 132)	623	200.–	200.–	200.–	200.–	200.–
Rückfahr sensoren	508	400.–	400.–	400.–	400.–	400.–
Tempomat (Cruise Control)	416	340.–	340.–	340.–	340.–	340.–
Sky Dome – elektrisches Panoramadach (nicht auf Natural Power Versionen)	400	1100.–	1100.–	1100.–	1100.–	1100.–
Audio / Telematik						
Integriertes Autoradio mit CD- und MP3-Player (40 W, 4 Lautsprechern + 2 Hochtönern) und Radiofernbedienung am Lenkrad mit 6 Tasten für die Audiobedienung	41A	700.–	•	•	•	•
HIFI-Anlage «Interscope» mit 4 x 60W 4-Kanal-Verstärker + Subwoofer 100W (nur mit 041)	4JF	–	500.–	500.–	500.–	500.–
Kommunikations- und Infotainment- System Blue&Me™: Freisprecheinrichtung mit Bluetooth-Funktion und Sprachsteuerung, AUX- und USB-Anschlussmöglichkeit für MP3-Player oder USB-Sticks; Lenkrad mit 8 Tasten für die Audiobedienung (nur mit 41A)	65W	550.–	•	550.–	•	•
Vorbereitung für tragbares Navigationssystem (nur mit 65W)	68R	60.–	60.–	60.–	60.–	60.–
Blue & Me Tom Tom Navigationsgerät (nur mit 65W und 68R) über Lineaccessori bestellbar	71806239	498.–	498.–	498.–	498.–	498.–

- Serienmässig
- Nicht lieferbar

Verkaufspreise, inkl. 8.0% MwSt

Fiat Group Automobiles Switzerland SA behält sich das Recht vor, die Preise sowie die Ausrüstungen jederzeit und ohne Voranzeige zu ändern.

Garantieverlängerung

Ab Kaufdatum bis 24 Monate nach Zulassung Ihres Wagens haben Sie die Möglichkeit die Werksgarantie zu verlängern. Die vorhandene Laufleistung darf dabei max. 70'000 Km betragen.

Tarife (inkl. Steuern, Preisänderungen vorbehalten, ohne Top Mobilité)

Modell	Option 1	Option 2	Option 3
	3. Jahr	3. / 4. Jahr	3. / 4. / 5. Jahr
Punto	409.-*	859.-*	1349.-*

* unlimitierte Kilometeranzahl

Weitere Optionen auf Anfrage

Top Mobilité

In ganz Europa, 365 Tage pro Jahr, rund um die Uhr, steht Ihnen diese Dienstleistung im Fall von Pannen oder Unfall zur Verfügung. Ein Anruf auf die Nummer 044 283 3575 genügt, um mit Ihnen die für Sie geeignete Hilfe zu organisieren. Gratis während den ersten 2 Betriebsjahren ihres Fahrzeuges, kann nach Ablauf dieser Frist die Gültigkeitsdauer von Top Mobilité bei jährlicher Zahlung von CHF 95.– verlängert werden.

Leasing / Finanzierung

Fiat Finance bietet Ihnen eine komplette Auswahl an Finanzierungsmöglichkeiten, die Ihren Bedürfnissen entsprechen.

Full Leasing

Fiat Finance offeriert ein ausschliesslich für Unternehmen entwickeltes Programm. Entscheiden Sie sich für grösstmögliche administrative Einfachheit und profitieren Sie von der optimalen Flexibilität und Auswahl mit einem ständig aktuellen Fahrzeugpark! Verlangen Sie bei Ihrem Fiat-Vertreter eine individuelle Offerte.

Garantie

2 Jahre Garantie, unbegrenzte km-Zahl, Ersatzwagen, Pannenhilfe und Assistenz. 3 Jahre Lack-Garantie. 8 Jahre Antikorrosions-Garantie.

CIAOFIAT 800342800
N° VERDE


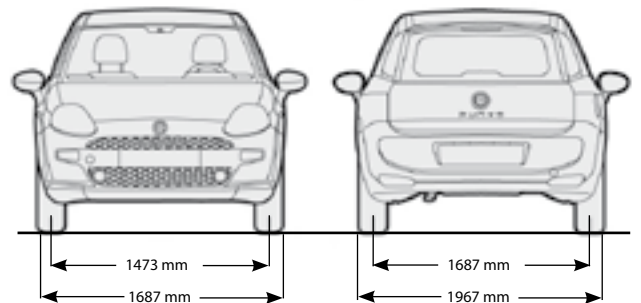
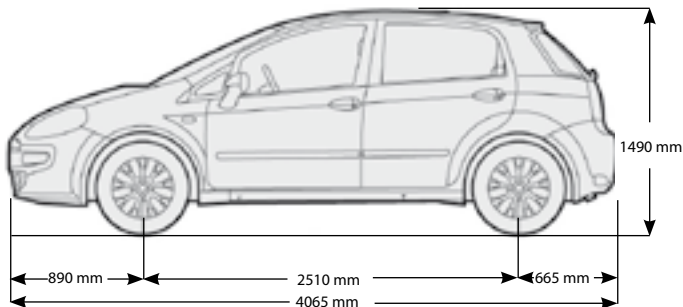
CIAO FIAT ist der Kundenbetreuungsservice, der unter der universalen gebührenfreien Rufnummer 00800-3428 0000 erreichbar ist. Die Nummer kann von den wichtigsten europäischen Ländern aus angerufen werden und ist leicht zu merken, denn sie entspricht der Eingabe des Wortes «FIAT» auf der Tastatur Ihres Handys (00800-FIAT 0000 wird 00800-3428 0000). CIAO FIAT steht zu Ihrer Verfügung, um Ihnen Pannendienste sowie Informationen über unsere Modelle (Versionen, Sonderausstattungen, Promotions, Preise), über unsere Dienstleistungen und über das FIAT Händlernetz zu liefern, um sich zu einer Probefahrt anzumelden und um jeder Anforderung oder Anfrage gerecht zu werden, die mit der Benutzung des Fahrzeuges in Verbindung steht. Der Service ist montags bis freitags von 08.00 bis 20.00 Uhr und samstags von 08.00 bis 13.00 Uhr für Informationen und Kundenkontakte und 7 Tage die Woche rund um die Uhr für Pannendienste aktiv. Der Anruf ist sowohl vom Festnetz als auch vom Mobilnetz kostenlos. In einigen europäischen Ländern ist vom Mobilnetz je nach den Tarifen des spezifischen lokalen Netzbetreibers eine Gebühr vonseiten des Anrufers zu entrichten.

TECHNISCHE DATEN

	1.2 69 PS	1.4 77 PS	1.4 16V MultiAir 105 PS	1.4 16V MultiAir Turbo 135 PS	0.9 85 PS TwinAir Turbo	1.3 16V MultiJet 95 PS (DPF)	1.4 8V Natural Power 77 (70) PS BENZIN (GAS)
Hubraum (cm ³)	1242	1368	1368	1368	875	1248	1368
Anzahl Zylinder	4	4	4	4	2	4	4
Bohrung / Hub (mm)	70,8 / 78,9	72,0 / 84,0	72,0 / 84,0	72,0 / 84,0	80,5 / 86	69,6 / 82,0	72,0 / 84,0
max. Leistung (kW / PS)	51 / 69	57 / 77	77 / 105	99 / 135	63 / 85	70 / 95	57 / 77 (51 / 70)
bei Drehzahl (1 / min)	5500	6000	6500	5000	5500	4000	6000
max. Drehmoment (Nm)	102	115	130	206	145	200	115 (104)
bei Drehzahl (1 / min)	3000	3000	4000	1750	2500	1500	3000
Getriebe: Anz. Gänge	5	5	6	5	6	5	5
Höchstgeschwindigkeit (km / h)	156	165	185	205	172	178	162 (156)
Beschleunigung 0–100 km / h (sec)	14,4	13,2	10,8	8,5	12,7	11,2	14,9 (16,9)
Verbrauch MVEG (Kombi)							
ausserstädtisch (l / 100 km)	4,4	4,7 (4,6)*	4,7	4,6	3,8	3,5	5,4 (5,4)
städtisch (l / 100 km)	6,7	7,4 (6,7)*	7,4	7,3	4,9	5,3	7,9 (6,2)
kombiniert (l / 100 km)	5,2	5,7 (5,4)*	5,7	5,6	4,2	4,2	6,3 (6,4)
CO ₂ -Emission (g / km)	123	132 (124)*	133	129	98	110	149 (115)
Energie-Effizienzklasse	B	C (C)*	C	C	A	A	C
Abmessungen / Gewichte							
Fahrzeuginnenlänge (mm)	4065						
Fahrzeuginnenbreite (mm)	1687						
Fahrzeuginnenhöhe (mm)	1490						
Radstand (mm)	2510						
Spurweite vorne / hinten (mm)	1473 / 1466						
Kofferraumvolumen (Liter)	275 / 1030 (Natural Power 200 / 950)						
Tankvolumen (Liter)	45						
Zul. Anhängelast gebremst / ungebremst (kg)	900 / 400	1000 / 400	1000 / 400	1000 / 400	1000 / 560	1000 / 400	0 / 0
Eigengewicht 3T / 5T (kg) (Fahrzeug fahrfertig, inkl. Fahrergewicht 75kg)	1090 / 1105	1100 / 1115	1135 / 1150	1230 / 1245	1150 / 1165	1205 / 1220	1245 / 1260
Zuladung (kg)	485						385

* () Werte für automatisiertes Schaltgetriebe Dualogic

Die Verbrauchsangaben in unseren Verkaufsunterlagen sind europäische Treibstoff-Normverbrauchs-Angaben, die zum Vergleich der Fahrzeuge dienen. In der Praxis können diese je nach Fahrstil, Zuladung, Topographie und Jahreszeit teilweise deutlich abweichen. Wir empfehlen ausserdem einen ökologischen-Fahrstil zur Schonung der Ressourcen.



Die Serien- und Sonderausstattungen können aufgrund besonderer Marktbedingungen oder rechtlicher Anforderungen geändert werden. Die in diesem Druckerzeugnis erhaltenen Informationen sollen nur einen generellen Überblick geben. Fiat kann jederzeit aus technischen Gründen Änderungen an den in diesem Druckerzeugnis beschriebenen Modellen vornehmen. Preisänderungen und Druckfehler vorbehalten. Abbildungen: Symbolfotos. Printed in Switzerland. www.fiat.ch

Fiat Marketing – 2011 – Printed in Switzerland
Gedruckt auf chlorfreiem Papier.

